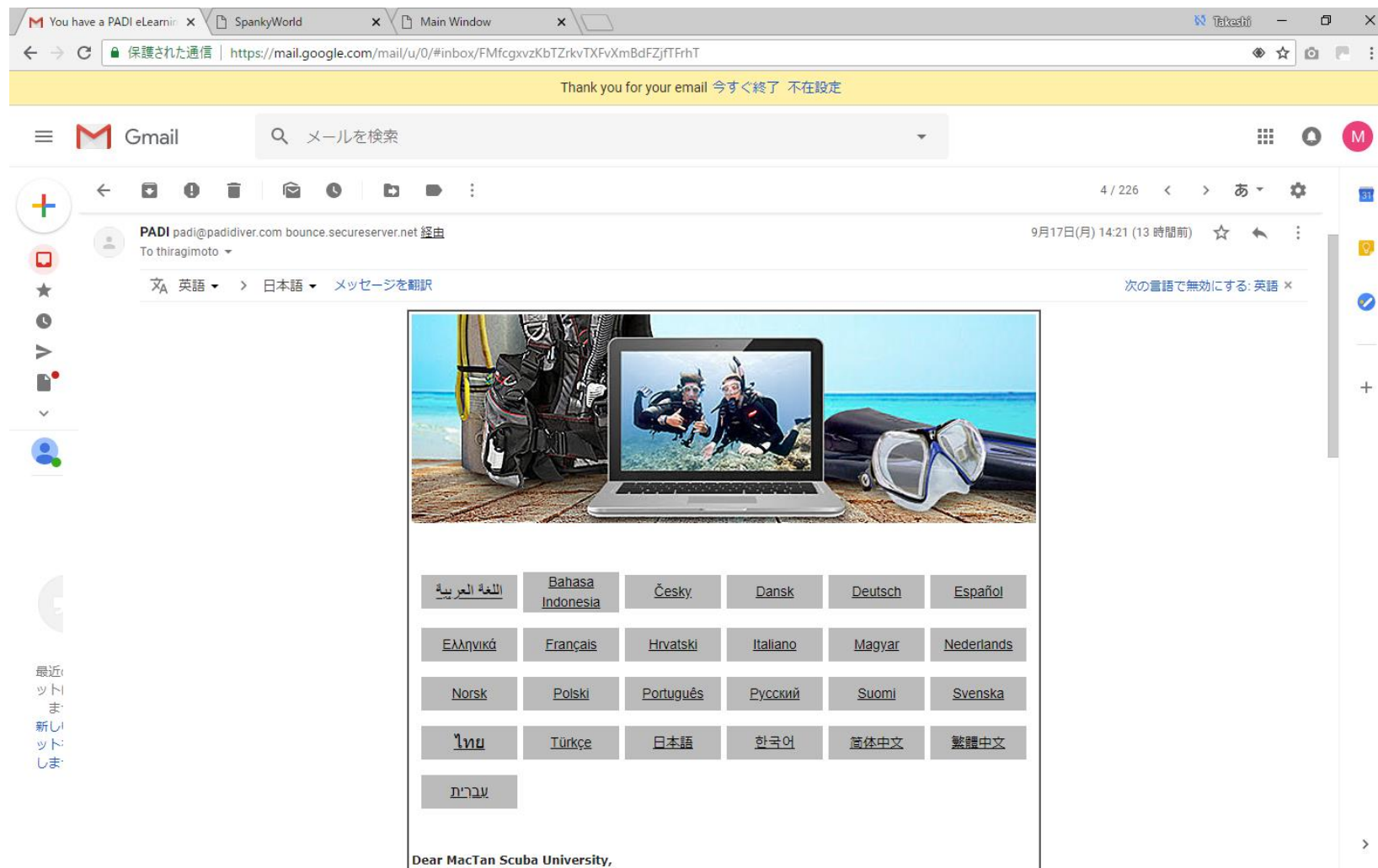


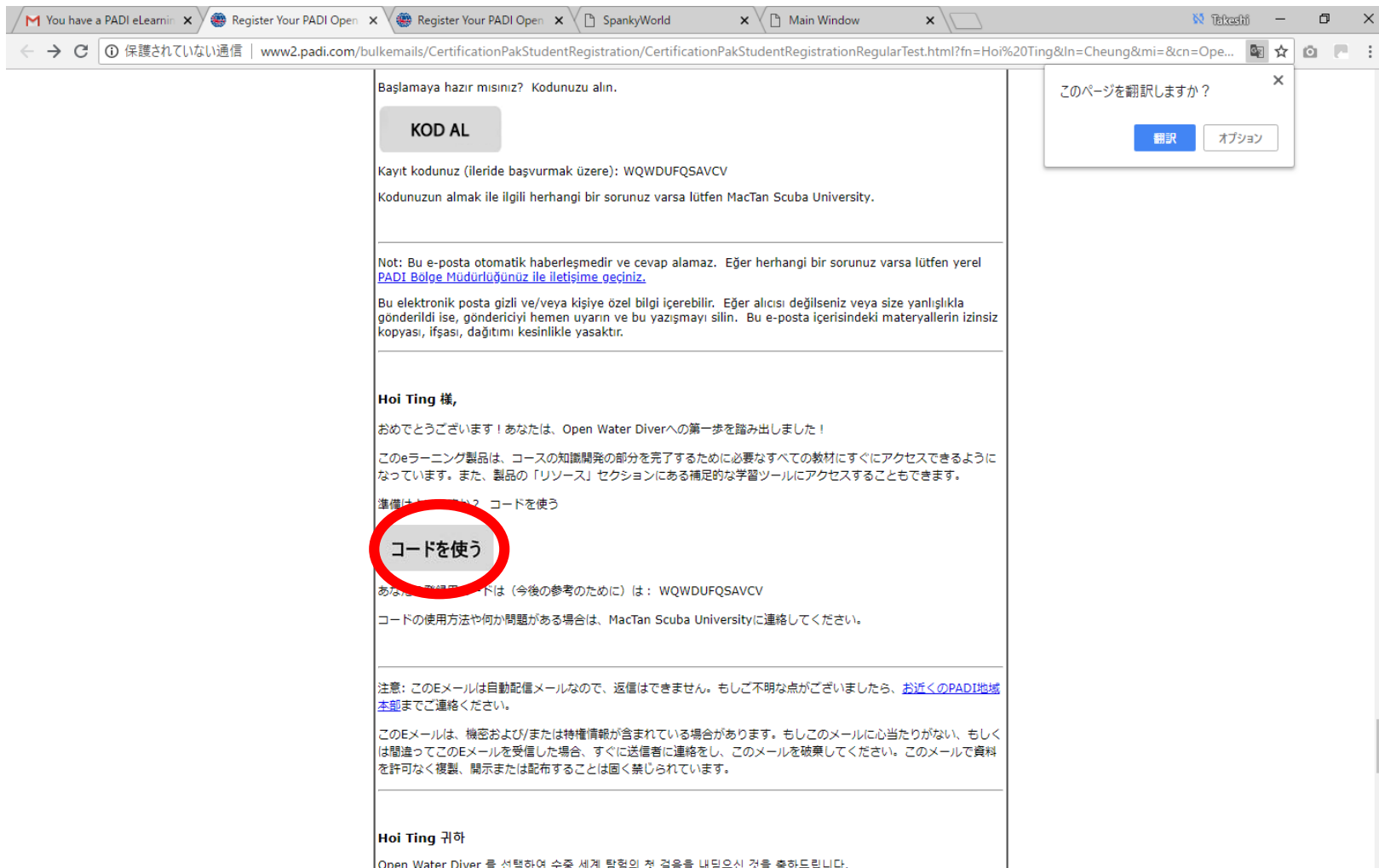
How to download your digital manual



Please receive email from PADI open it and select your preferred language from the language list.

PADIからの電子メールを受信してください。メールの文中にある言語のリストから日本語を選択してください。

How to download your digital manual



Başlamaya hazır mısınız? Kodunuzu alın.

KOD AL

Kayıt kodunuz (ileride başvurmak üzere): WQWDUFQSAVCV
Kodunuzun almak ile ilgili herhangi bir sorunuz varsa lütfen MacTan Scuba University.

Not: Bu e-posta otomatik haberleşmedir ve cevap alamaz. Eğer herhangi bir sorunuz varsa lütfen yerel [PADI Bölge Müdürlüğünüz ile iletişime geçiniz.](#)

Bu elektronik posta gizli ve/veya kişiye özel bilgi içerebilir. Eğer alıcısı değilseniz veya size yanlışlıkla gönderildi ise, göndericiyi hemen uyarın ve bu yazışmayı silin. Bu e-posta içerisindeki materyallerin izinsiz kopyası, ifşası, dağıtımı kesinlikle yasaktır.

Hoi Ting 様,

おめでとうございます! あなたは、Open Water Diverへの第一歩を踏み出しました!

このeラーニング製品は、コースの知識開発の部分完了するために必要なすべての教材にすぐにアクセスできるようになっています。また、製品の「リソース」セクションにある補足的な学習ツールにアクセスすることもできます。

準備はできましたか? コードを使う

コードを使う

あなたの登録コードは (今後の参考のために) は : WQWDUFQSAVCV

コードの使用方法や何か問題がある場合は、MacTan Scuba Universityに連絡してください。

注意: このEメールは自動配信メールなので、返信はできません。もしご不明な点がございましたら、[お近くのPADI地域本部](#)までご連絡ください。

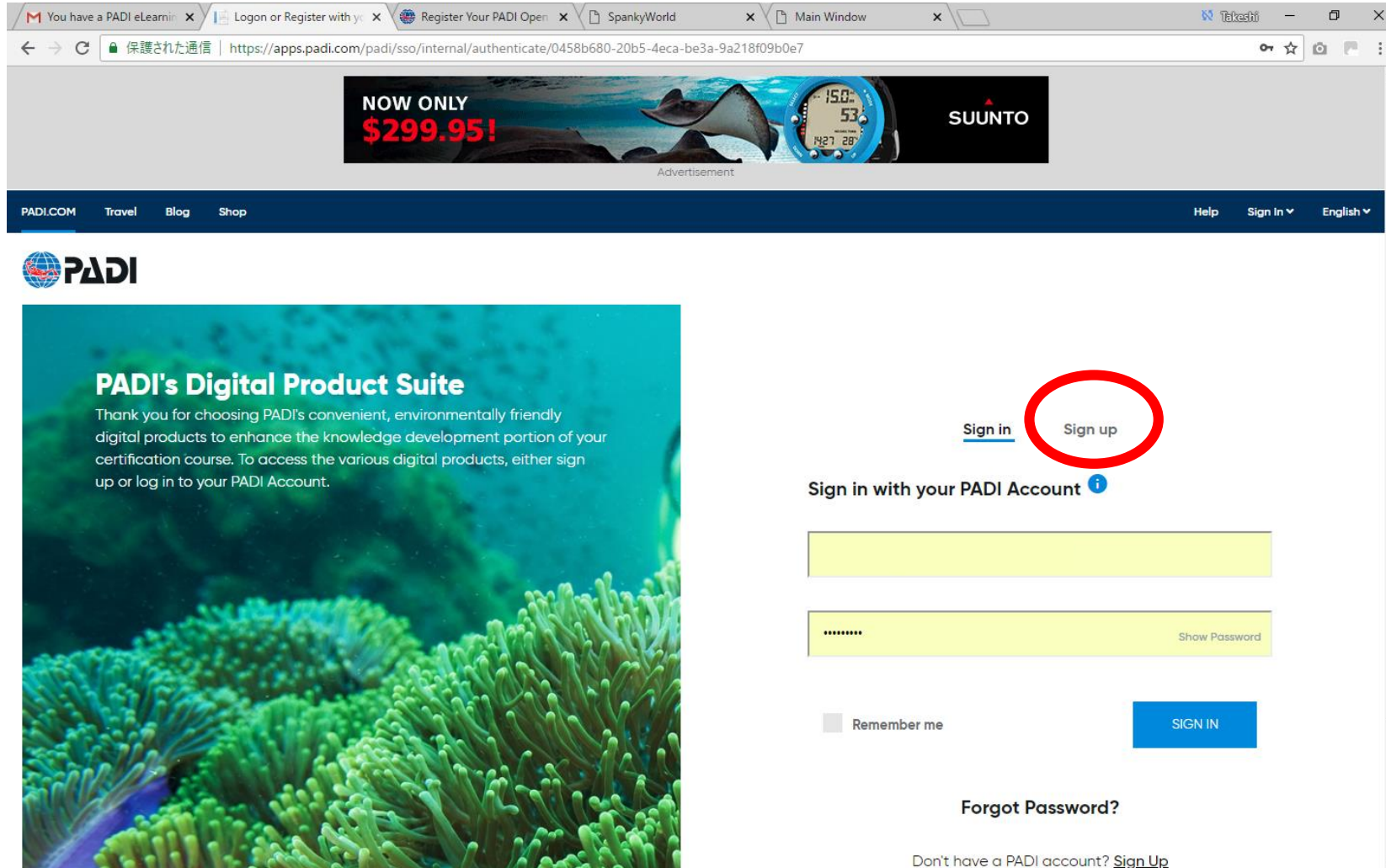
このEメールは、機密および/または特権情報が含まれている場合があります。もしこのメールに心当たりがない、もしくは間違っこのEメールを受信した場合、すぐに送信者に連絡をし、このメールを破壊してください。このメールで資料を許可なく複製、開示または配布することは固く禁じられています。

Hoi Ting 귀하

Open Water Diver 를 선택하여 수중 세계 탐험의 첫 걸음을 내딛으신 것을 축하드립니다.

Click on “Use Code” or “Redeem Code”

「コードを使う」をクリック




The screenshot shows a web browser window with the URL <https://apps.padi.com/padi/sso/internal/authenticate/0458b680-20b5-4eca-be3a-9a218f09b0e7>. The page features a navigation bar with links for PADI.COM, Travel, Blog, and Shop. Below the navigation bar is a large banner for "PADI's Digital Product Suite" with a background image of coral. The main content area contains a login form with the following elements:

- Two buttons: "Sign in" and "Sign up". The "Sign up" button is circled in red.
- A heading: "Sign in with your PADI Account" with an information icon.
- Two input fields: a text field for the username and a password field with a "Show Password" link.
- A "Remember me" checkbox.
- A blue "SIGN IN" button.
- A link for "Forgot Password?".
- A footer link: "Don't have a PADI account? [Sign Up](#)".

Select "Sign up"

「登録」または「SignUp」または「サインアップ」を選択



[Sign in](#) [Sign up](#)

Sign up for a PADI Account

Please log in with the email address associated with your PADI Account. If you have multiple profiles, the email address must match your PADI record on file.

Birth Date

Day Mont Year

Genre

Password Show Password

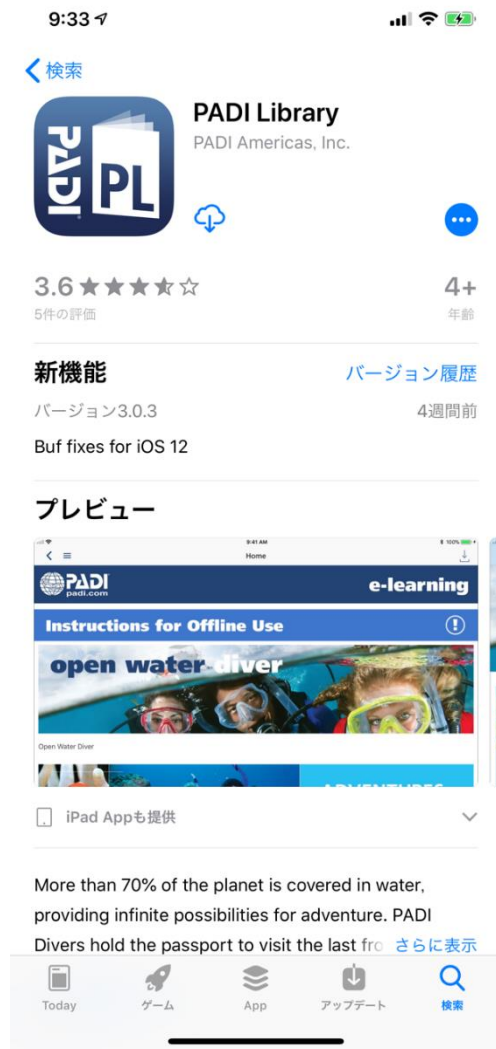
Confirm Password Show Confirm Password

SIGN UP

Please Enter your information to create Your PADI account. after you fill out all field, please click on Sign UP button. Your email address is your user name to log in to PADI app.

情報を入力してPADIアカウントを作成してください。最後にサインアップボタンを押してください。
MiddleNameは空白で構いません。
Email AddressがPADI Libraryアプリにログインする際のユーザー名になります。

How to download your digital manual



Download PADI Library App

iPhone / iPad

Go to App Store and search for “padi”
install PADI Library App

Android

Go to google play store search for “padi”
install PADI Library App

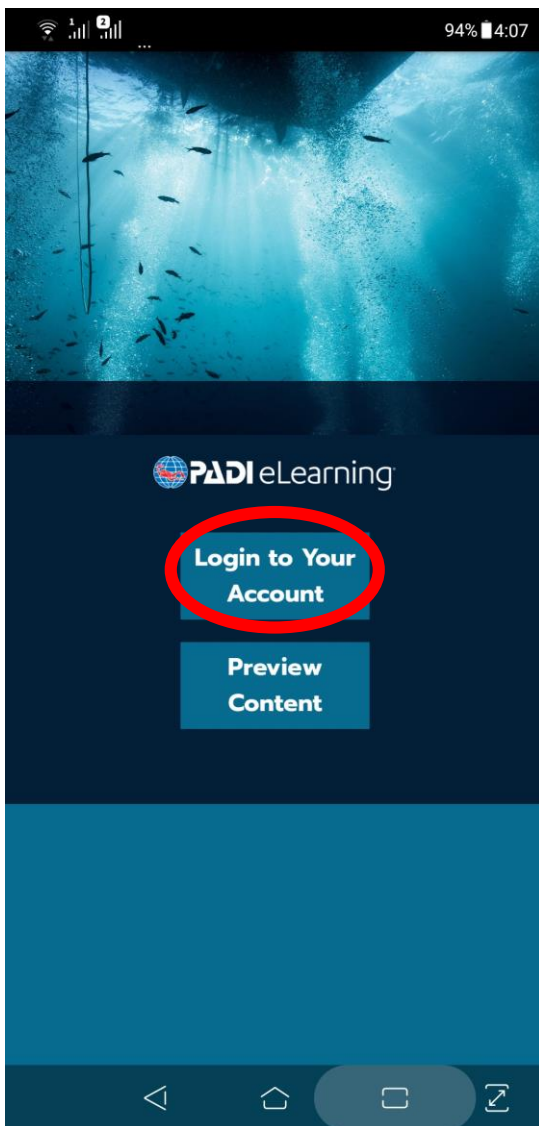
iPhone / iPadをお使いの場合

Appストアで「padi」を検索し、
PADI Library アプリをインストール

Androidをお使いの場合

GooglePlayストアで「padi」を検索し、
PADI Library アプリをインストール

How to download your digital manual



Activate PADI Library App
Then Click on “Login to Your Account” and login using
Account information you just created.

Please be aware that if you like to receive digital manual
Other than English, you must select your preferred
Language after logging in to the PADI Library for the
First time.

PADI Libraryアプリを起動し、
「ログイン」または「Login to Your Account」を選択して
ログインする。

英語以外の言語でマニュアルをダウンロードしたい場合は、
PADI Libraryに初めてログインするときに、必ず日本語を
選択してください。